

テーマ2 じゆぎょう 授業4

ボッチャをやってみよう！



今日のめあて・やること

- ① ボッチャを^{たいけん}体験して、
ボッチャの楽しさを知ろう！
- ② ボッチャのよいところを
人に^{つた}伝えられるようになるろう！



ボッチャとは

手や足を動かすことが

むずか

難しい人でも、

くふう

用具などを工夫して

行えるスポーツとして

こうあん

考案された！

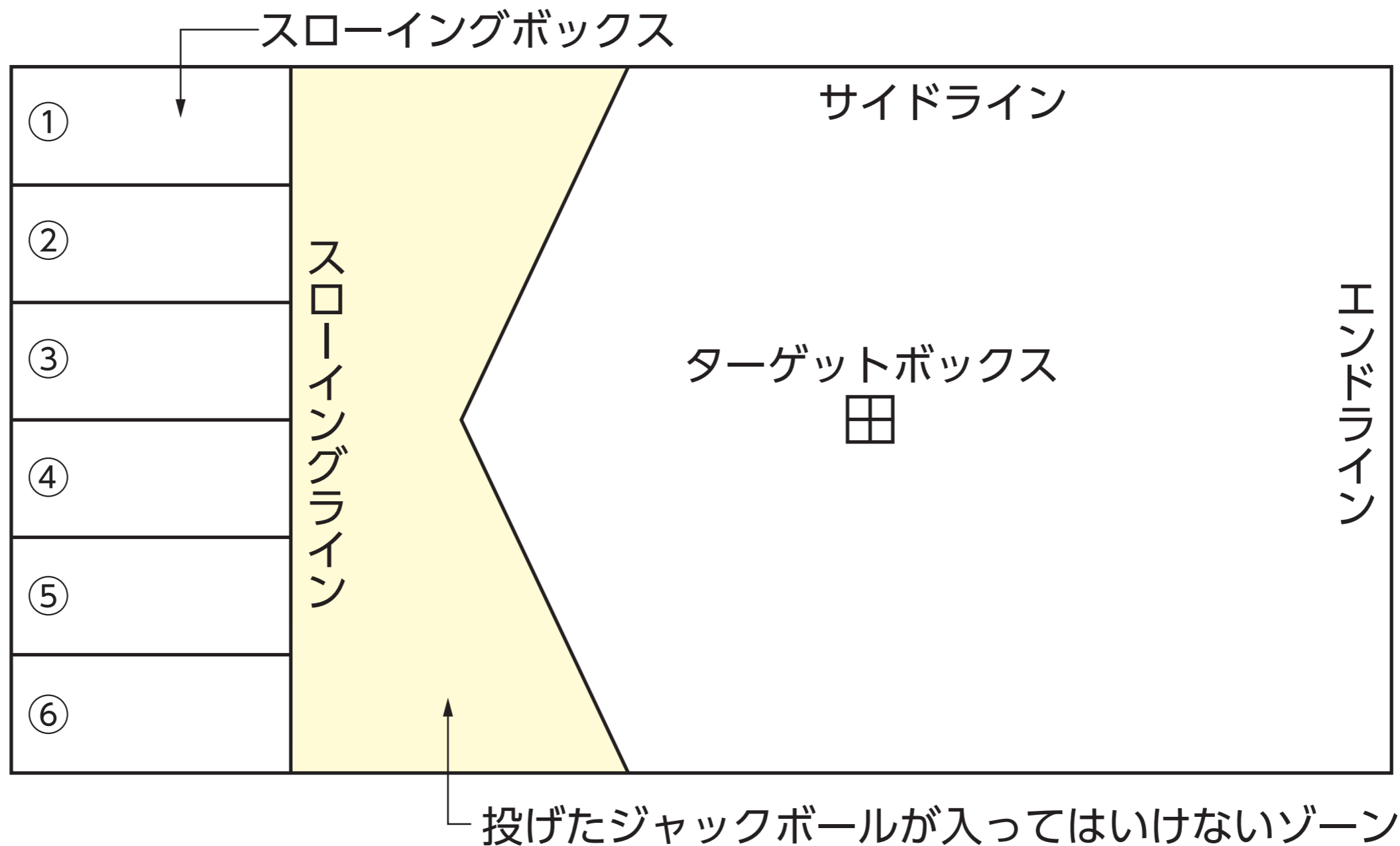




ボッチャ かんたんせつめい 簡単説明①

- 赤と青に分かれ戦^{たたか}うボールゲーム。
- 投げ方は自由。決まった位置^{いち}からボールを投げる。
- 最初^{さいしょ}にジャックボール（白いボール）を投げ、このジャックボールに、より近づけるように投げる。
- 投げたボールからジャックボールまでのきよりの遠い方が、次のボールを投げる。
- ボールを全部投げた後、ジャックボールのいちばん近くにボールがある方が勝ち、得点^{とくてん}が入る。

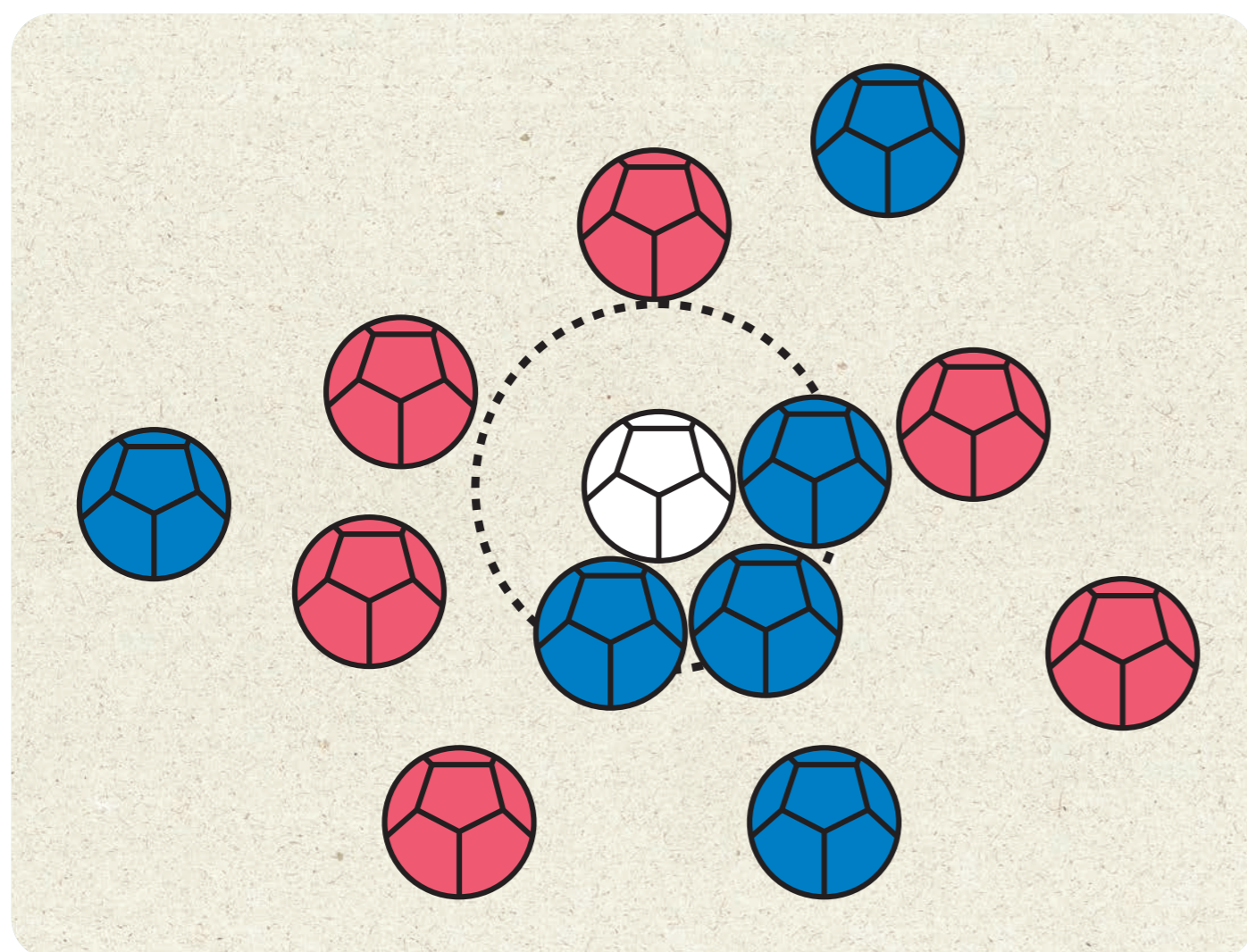
目録 **ボッチャ** かんたんせつめい **簡単説明②**



こじんせん 個人戦では③④、 ペアせん ペア戦では②～⑤、 だんたいせん 団体戦では①～⑥を使用する。



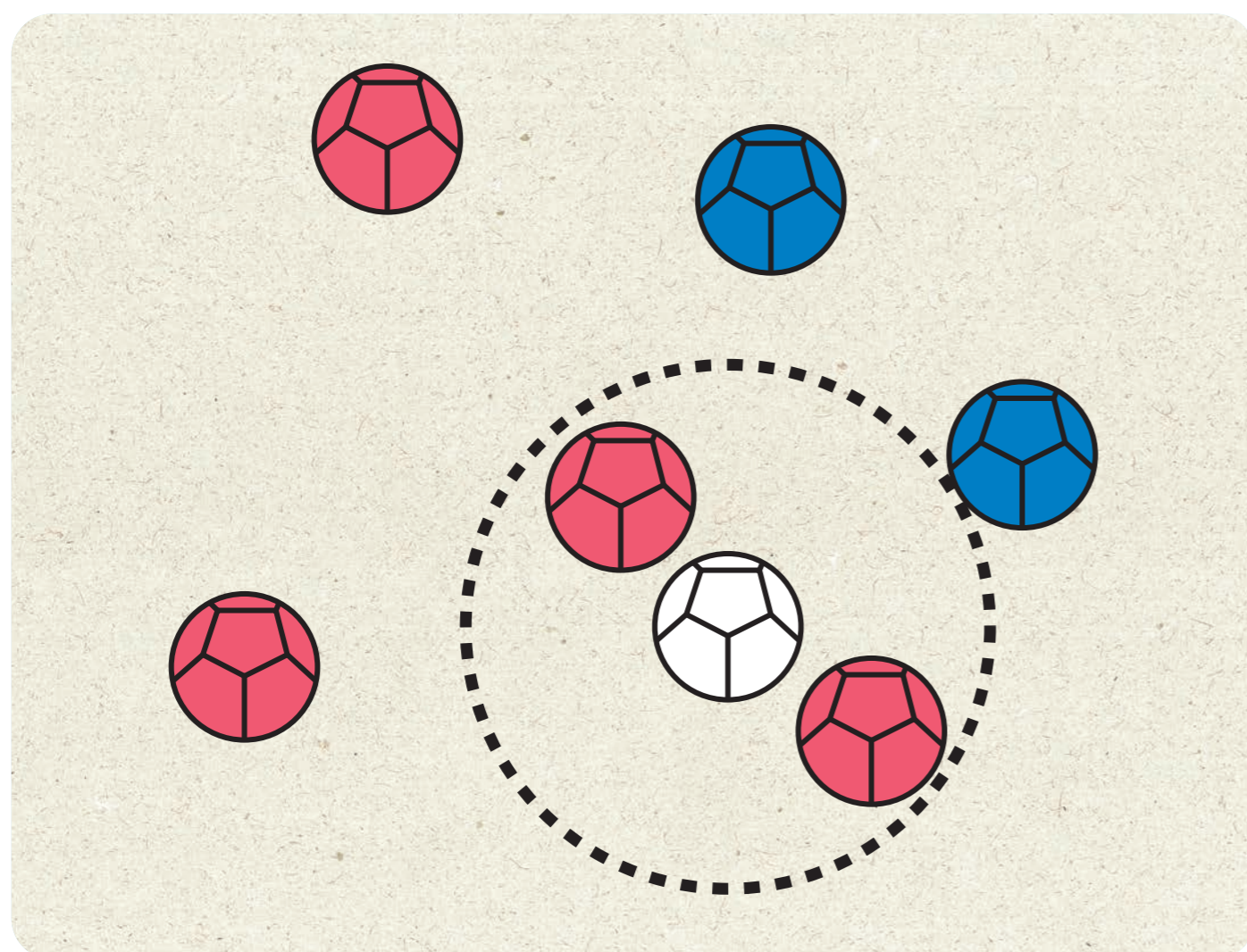
点数の数え方①



赤よりも
青の方が
3つジャックボール
に近いため、
青に3点入る。



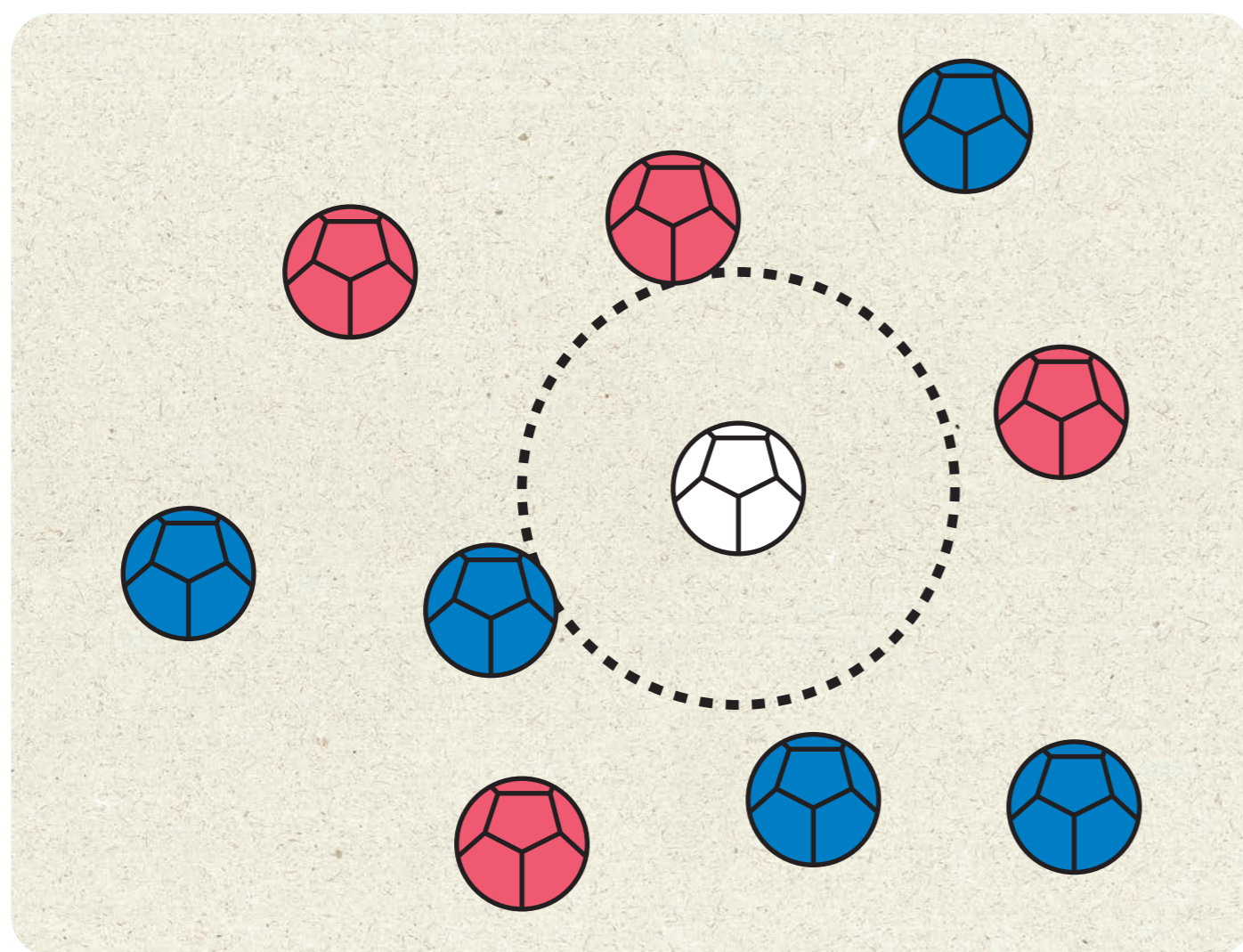
点数の数え方②



青よりも
赤の方が
2つジャックボール
に近いため、
赤に2点入る。





点数の数え方③



青と赤のボールが
同じきより。
両方に
1点ずつ入る。



点数の数え方④

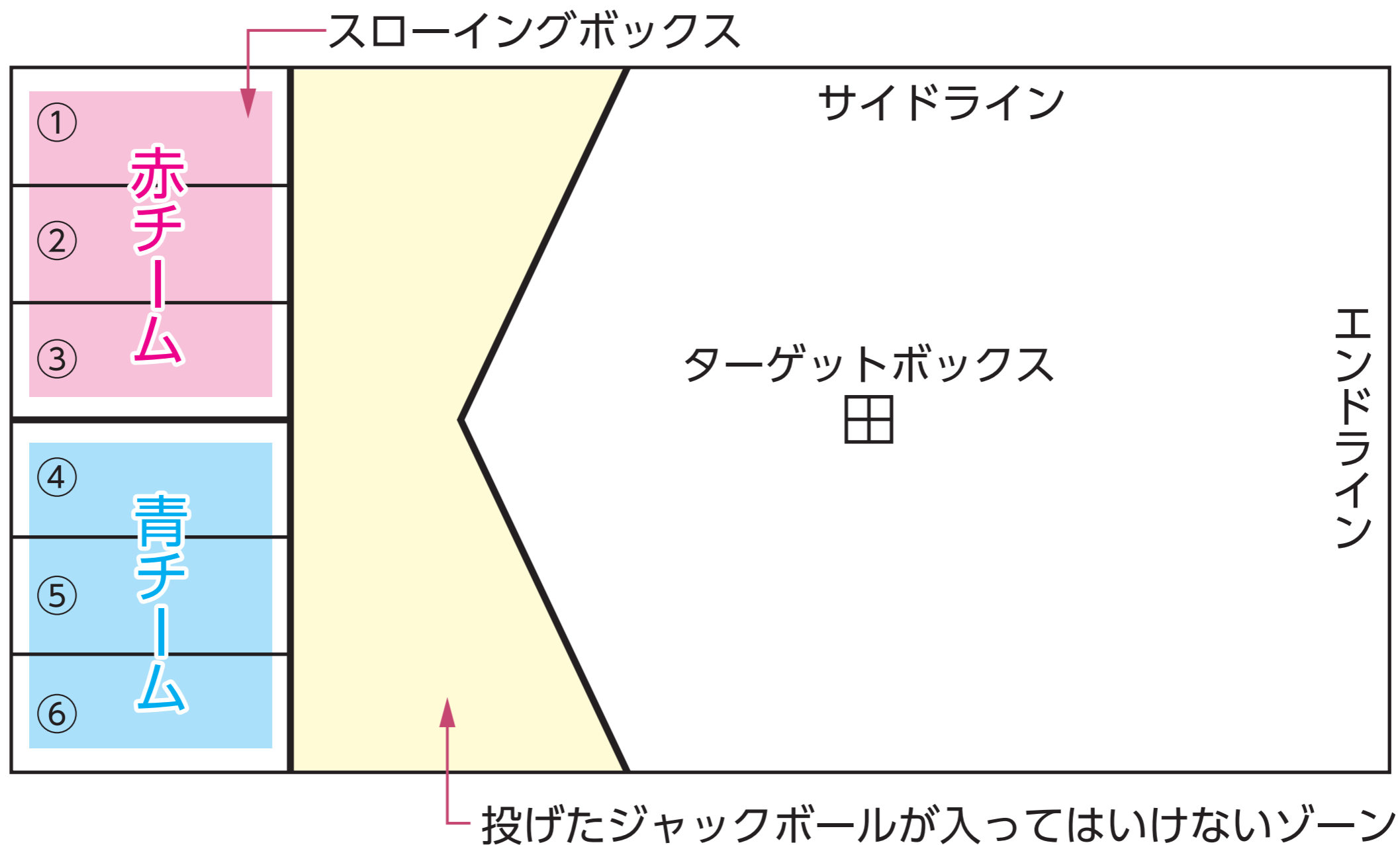
		①	②	③	合計
青 チーム		3	0	1	4
赤 チーム		0	2	1	3



今日のボッチャのやり方①

- 2エンドで勝負を決める。
- しんぱん 審判は自分たちでやる。
- ジャックボールと1投目は、1エンドは赤から、2エンドは青から投げる。
- すべてのボールを投げ終わったら1エンド終わり。 ⇒ 点数計算

📄 今日のボッチャのやり方②





まとめ

- ボッチャを^{たいけん}体験した感想を書こう。
- ボッチャはどんなスポーツかおうちの人に^{せつめい}説明するつもりで書いてみよう。