



公認パラスポーツ指導者 マイページ 利用マニュアル



目次

①マイページの作成方法	P 1～ 5
②マイページへのログイン方法	P 6～ 9
③会員情報の確認・変更方法	P10～17
④資格更新手続き方法	P18～26
⑤NO Limitの閲覧方法	P27
⑥指導者マイページのコンテンツサービス	P28
⑦指導者マイページからのお知らせ	P29
⑧指導者マイページからのお問い合わせ	P30～32
⑨よくあるお問い合わせ(Q&A)	P33
⑩利用規約・個人情報の取り扱い	P34

①マイページの作成方法(アクセス)

指導者マイページ(<https://member-parasports.jp>)の
トップページへアクセスしてください。



STEP1

TOPページから
「WEB登録」をクリック

TOPページを下にスクロールすると
「WEB登録」ボタンが出てきます。



1

①マイページの作成方法(仮登録)

STEP1

会員ID、初回パスワード、メールアドレスをすべて入力し、「確認」をクリック

会員ID、初回パスワード、メールアドレスは、有資格者個人宛に郵送にてご案内いたします。



MMS メールアドレスを使用している場合、受信メールが文字化けしてしまう場合があります。フリーメールの利用をご検討ください。

■MMSメールアドレス (例)

◇docomo.ne.jp

◇ezweb.ne.jp sky.tkk.ne.jp sky.tu-ka.ne.jp sky.tkc.ne.jp sky.dtg.ne.jp ido.ne.jp au.com biz.au.com

◇softbank.ne.jp disney.ne.jp [a-z].vodafone.ne.jp email.sky.[a-z]dp.ne.jp jp-[a-z].ne.jp

2

①マイページの作成方法(仮登録)

入力情報を確認したら、メール送信ボタンをクリックしてください。

STEP1

会員メニュー

TOP お知らせ ログイン

HOME >

Web登録

会員ID 12345

メールアドレス ●●●●●@parasports.or.jp

入力されたメールアドレス宛に登録確認メールが届きますので、メールに記載のURLより登録を進めてください

※メールが届くまで時間がかかる場合があります。

※メールが届かない場合は、受信設定について、ドメイン【mail.member-parasports.jp】を受信許可していただくか
メールアドレス【no-reply@mail.member-parasports.jp】を受信許可していただけますようお願いいたします。

【受信設定をしても届かないという場合】

- ・「迷惑メール」フォルダーを再度ご確認ください。
- ・迷惑メール設定の、強度の緩和などをお試しください。
- ・ご入力いただいたアドレスを再度ご確認の上、再度登録してください。

メール送信

戻る

STEP2

会員メニュー

TOP お知らせ ログイン

HOME >

Web登録

下記アドレスにメールを送信しました。

メールアドレス ●●●●●@parasports.or.jp

入力されたメールアドレス宛に登録確認メールが届きますので、メールに記載のURLより登録を進めてください。

※メールが届くまで時間がかかる場合があります。

※メールが届かない場合は、受信設定について、ドメイン【mail.member-parasports.jp】を受信許可していただくか
メールアドレス【no-reply@mail.member-parasports.jp】を受信許可していただけますようお願いいたします。

【受信設定をしても届かないという場合】

- ・「迷惑メール」フォルダーを再度ご確認ください。
- ・迷惑メール設定の、強度の緩和などをお試しください。
- ・ご入力いただいたアドレスを再度ご確認の上、再度登録してください。


戻る

①マイページの作成方法(仮登録)

仮登録のご案内がメールにて届きます。

本文にあるURLをクリックして本登録手続きに進みます。

【日本パラスポーツ協会】指導者マイページ仮登録のご案内

 info@mail.member-parasports.jp <no-reply@mail.member-parasports.jp>
宛先 ●●●●●@parasports.or.jp

■■■■□□□□□□□□□□□□□□□□■■■■

【日本パラスポーツ協会公認指導者マイページ】仮登録のご案内

■■■■□□□□□□□□□□□□□□□□■■■■

この度は、日本パラスポーツ協会公認指導者マイページをご利用いただきまして誠にありがとうございます。

以下のURLにアクセスしていただき、マイページ登録手続きをお願い致します。

※なお、24時間以上経過しますと当メールは無効となりますので、ご注意下さい。

※このメール受信時点では、会員登録は完了していません。

https://member-parasports.jp/webregister/register/change_password/mxYr3PnJZ9KM4ut0W5JaHvkFBdYKJkcf

※このメールは日本パラスポーツ協会公認指導者マイページをご利用の方に送信しています。

※登録希望の覚えがけない場合は、お手数ですが本メールを破棄願います。

※このメールアドレスは送信専用です。ご返信いただくことはできませんのでご了承ください。

公益財団法人日本パラスポーツ協会

HP <https://www.parasports.or.jp/>

Tel 03-5695-5420 Fax 03-5641-1213

お問い合わせ <https://member-parasports.jp/contact-us>

STEP1

自動送信されてくるメールを開く

STEP2

URLをクリック

①マイページの作成方法(本登録)

会員情報の登録に進みます。

IPSA 公益財団法人 日本パラスポーツ協会

会員メニュー

TOP お知らせ ログイン

HOME >

会員情報登録

メールアドレス ●●●●●@parasports.or.jp

氏名 協会 太郎

生年月日 1966-04-01

パスワードの設定

パスワードの設定 (再入力)

協会からのお知らせを配信してもよろしいですか?

受信する 受信しない

「会員規約」 および 「個人情報の取り扱いについて」 を必ずお読みいただき、同意した上で入会手続きを行ってください。

確認

STEP1

パスワードを新たに設定する。

STEP2

協会からのお知らせ配信の
受信希望を選択する。

STEP3

各種事項をお読みいただき、
同意して「確認」をクリック



登録完了

②マイページへのログイン方法

登録が完了したら、メールが届きます。URLをクリックし、ログインID、パスワードを利用してログインを行ってください。

STEP1

ログインIDを入力
※マイページ登録完了のお知らせメール(左図)に記載されています。



STEP2

パスワードを入力
※1つ前のページで設定したパスワードを入力



【日本パラスポーツ協会】マイページ登録完了のお知らせ

info@mail.member-parasports.jp <no-reply@mail.member-parasports.jp>
宛先 ●●●●●@parasports.or.jp

【日本パラスポーツ協会】公認指導者マイページ登録完了のお知らせ

協会 太郎様

この度は、ご利用いただきまして誠にありがとうございます。
マイページ登録が完了しましたので、ご案内させていただきます。

協会 太郎 様のログインIDは下記の通りです。

ログインID: ●●●●●@parasports.or.jp

ご登録頂いたログインID、パスワードを利用して下記URLよりログインしご利用ください。
<https://member-parasports.jp/login>

※今回ご登録いただいたログインID、パスワードは大切に保管してください。

※このメールは【日本パラスポーツ協会公認指導者マイページ】をご利用の方に送信しています。
※登録希望の覚えがけない場合は、お手数ですが本メールを破棄願います。
※このメールアドレスは送信専用です。ご返信いただくことはできませんのでご了承ください。

公益財団法人日本パラスポーツ協会
HP <https://www.parasports.or.jp/>
Tel 03-5695-5420 Fax 03-5641-1213
お問い合わせ <https://member-parasports.jp/contact-us>

②マイページへのログイン方法

ログイン完了後、メニュー画面に戻ります。右上のマイページボタンから、マイページメニューに入れます。



②マイページへのログイン方法

ログイン後は各コンテンツをご利用いただけます。

The screenshot displays the JPSA member portal interface. At the top left is the JPSA logo and name: 公益財団法人 日本パラスポーツ協会 (JPSA Japanese Para Sports Association). On the top right, there is a '会員メニュー' (Member Menu) button. Below this is a dark navigation bar with links for 'TOP', 'お知らせ' (Notice), 'マイページ' (My Page), and a 'ログアウト' (Logout) button. The breadcrumb trail shows 'HOME > 指導者マイページ'. A prominent red banner reads '指導者マイページ'. Below this, four dark buttons are arranged vertically, each containing a white text label: '資格入金履歴' (Qualification Deposit History), '保有資格・会員証' (Held Qualifications/Member Card), '会員情報の確認・変更' (Check/Change Member Information), and '会報誌No-Limit' (Newsletter No-Limit).

③ 会員情報の確認・変更方法

指導者マイページメニューの「会員情報の確認・変更」から変更可能です。



マイページから変更できる内容

<変更可能項目>

- ・メールアドレス
- ・パスワード
 - ※半角英数字8～20文字(記号可)
 - 大文字と小文字のアルファベット、数字を少なくとも1文字以上使用
- ・性別
- ・自宅の情報(住所、電話番号、FAX番号)
- ・勤務先の情報(名称、住所、電話番号、FAX番号)
- ・最終学校
- ・文書送付先
- ・障がい者スポーツ指導経験、スポーツ歴(各50文字以内)
- ・その他の取得資格、専門競技(各50文字以内)
- ・活動登録地
- ・メールマガジン受信

【資格ごと】

- ・スポーツ医(専門医療科目)
- ・スポーツコーチ(所属競技団体)
- ・スポーツトレーナー(所属競技団体)

パスワードを紛失した場合、ログイン画面からパスワード変更手続きが可能です。

上記以外の内容の変更などがある場合は、お問い合わせよりご連絡をお願いいたします。

10

③ 会員情報の確認・変更方法

メールアドレス、パスワードについては、「変更する」をクリックし、変更が可能です。

The screenshot shows the JPSA member information page. The header includes the JPSA logo and navigation links: TOP, お知らせ, マイページ, and ログアウト. The main content area is titled '会員情報の確認・変更' and lists the following information:

会員ID	12345	
メールアドレス	●●●●●@parasports.or.jp	変更する
お名前	協会 太郎	
お名前 (ふりがな)	きょうかい たろう	
お名前 (旧)		
性別	男性	
生年月日	1966年4月1日	
年齢	57歳	
パスワード	●●●●●●●●	変更する
休会		

メールアドレス変更は、P11へ
パスワード変更は、P12へ

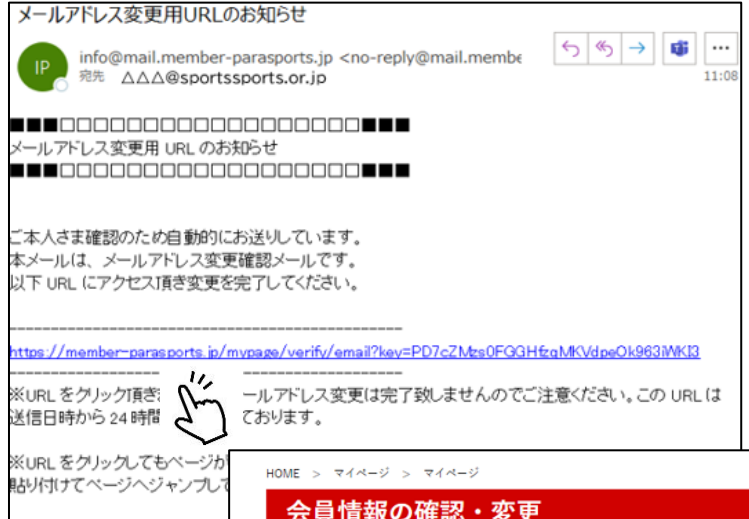
③ 会員情報の確認・変更方法(メールアドレス)

新しいメールアドレスを入力し、「会員情報の変更」をクリックすると、メールが届きます。URLをクリックすると、変更が完了となります。

STEP1 新しいメールアドレスを入力し、「会員情報の変更」をクリック



STEP2 届いたメールのURLをクリックして、変更完了



③ 会員情報の確認・変更方法

その他の情報変更については、ページ最下部の「変更する」をクリックします。

スポーツトレーナーの場合登録

受講推薦団体名

所属競技団体

メールマガジン

希望する

旧会員番号

講習会受講履歴

変更する

戻る



③ 会員情報の確認・変更方法

変更したい項目の欄に直接、新しい情報を入力してください。
送付先などはラジオボタンをクリックして選択してください。

自宅など、連絡先に関する情報

自宅

住所

郵便番号

103 0014

都道府県

東京都

市区町村・番地

中央区日本橋蛸屋町2-13-6

建物名・部屋番号

電話番号不使用

電話番号使用

電話番号 **必須** 0356955420

FAX番号 000-1234-5678

郵送物の送付先や保有資格など

文書送付先

登録証の送付 **必須** 自宅 勤務先

申込用紙の送付 **必須** 自宅 勤務先 発送不要

会報誌ISADの送付 **必須** 自宅 勤務先 発送不要

障害者スポーツ指導員 チームの練習サポート、パラスポーツ大会の補助

スポーツ歴

バレーボール、陸上

その他の取得資格 1

理学療法士

その他の取得資格 2

その他の取得資格 3

その他の取得資格 4

専門競技名

活動登録地

東京都

スポーツ区の場合登録

専門医療科目 1

専門医療科目 2

③ 会員情報の確認・変更方法

変更したいすべての項目を入力したら、ページ最下部の「確認する」をクリックします。

スポーツコーチの場合登録

受講推薦団体名

所属競技団体

スポーツトレーナーの場合登録

受講推薦団体名

所属競技団体

その他

メールマガジン

必須

希望する

希望しない

講習会受講履歴

確認する

戻る



③ 会員情報の確認・変更方法

変更した項目が確認ページで赤字にて表示されます。

変更内容に間違いがなければ、ページ最下部の「変更する」をクリックします。

文書送付先	
登録証の送付	自宅
振込用紙の送付	勤務先 
会報誌JSADの送付	勤務先 
障害者スポーツ指導経験	◆◆チームの練習サポート、パラスポーツ大会の補助
スポーツ歴	バレーボール、陸上
その他の取得資格1	理学療法士
その他の取得資格2	
その他の取得資格3	
その他の取得資格4	
専門競技名	
活動登録地	神奈川県 
スポーツ医の場合登録	
専門医療科目1	
専門医療科目2	

スポーツコーチの場合登録

受講推薦団体名

所属競技団体

スポーツトレーナーの場合登録

受講推薦団体名

所属競技団体

メールマガジン 希望する

旧会員番号

講習会受講履歴



③ 会員情報の確認・変更方法

会員情報の変更が完了しましたら、完了のお知らせメールが届きます。

The screenshot displays the JPSA website interface. The top navigation bar includes the JPSA logo, the text '公益財団法人 日本パラスポーツ協会', and menu items: 'TOP', 'お知らせ', 'マイページ', and 'ログアウト'. The main content area shows a breadcrumb trail 'HOME > マイページ > 会員情報の確認・変更' and a prominent red banner with the text '会員情報の確認・変更'. Below this, the heading '会員情報' is followed by the message '会員情報を変更しました。' and a button labeled 'マイページに戻る'.

The email notification on the right is titled '会員情報変更完了のお知らせ' and is addressed to 'info@mail.member-parasports.jp'. It contains a masked recipient address, the subject '会員情報変更完了のお知らせ', and a masked sender address. The message body reads: '協会太郎様' and 'プロフィール変更処理が完了いたしました。' Below the message, there are three lines of explanatory text: '※このメールは【日本パラスポーツ協会】をご利用の方に送信しています。', '※登録希望の覚えがない場合は、お手数ですが本メールを破棄願います。', and '※このメールアドレスは送信専用です。ご返信いただくことはできませんのでご了承ください。' The footer of the email provides contact information for the JPSA: '公益財団法人日本パラスポーツ協会', 'HP <https://www.parasports.or.jp/>', 'Tel 03-5695-5420 Fax 03-5641-1213', and 'お問い合わせ <https://member-parasports.jp/contact-us>'.

④資格更新手続き方法

指導者マイページメニューの「資格入金履歴」から更新手続きが可能です。



資格更新のご案内は、更新時期に別途マイページに登録されているメールアドレス宛にもご案内を行っております。

資格更新の条件、手続き期間の詳細については、別途お問い合わせください。

④資格更新手続き方法

登録更新手続きが完了していない場合、「手続前」ボタンから更新手続きが可能です。

HOME > 指導者マイページ > 資格入金履歴

資格入金履歴

⚠️ お支払いが必要な資格手続きが1件あります。【資格入金】よりお手続きください。

資格入金履歴

決済ID	67890	有効期限	2023/04/01~2024/03/31
資格	初級パラスポーツ指導員	認定・申請料	3,800円
支払期限	2023/07/26	資格番号	BP111111

手続前

決済ID	12345	有効期限	2022/04/01~2023/03/31
資格	初級パラスポーツ指導員	認定・申請料	9,300円
支払期限	2022/02/28	資格番号	BP111111

入金済み

マイページで可能な決済方法

- クレジットカード決済
- コンビニ決済

資格申請の際に指定した文書送付先に振込用紙も送付されます。

※重複入金にご注意ください

④資格更新手続き方法

クレジットカード決済方法

資格入金

現在のステータス 手続前	
お申し込み内容 決済対象期間	2023/04/01 ~ 2024/03/31
資格	初級パラスポーツ指導員
認定・申請料	3,800円 (税込)

決済方法を選択してください。

クレジットカード決済



コンビニ決済



支払う

戻る



手続き方法

- ① 決済方法を選択してください。
→ クレジットカード決済を選択
- ② 「支払う」ボタンをクリック

④資格更新手続き方法

クレジットカード決済方法

資格入金

お申し込み内容	
決済対象期間	2023/04/01 ~ 2024/03/31
資格	初級/バキスポーツ指導員
認定申請料	2,800円(税込)

クレジットカード情報を入力してください。

クレジットカード名義

(例) TARO YAMADA【平角】
*クレジットカードの表示どおりは、名・姓を分けて入力してください。
*カード上の名前と申込者名が一致しない場合、クレジットカード使用停止などの処分が課せられる場合があります。

クレジットカード番号

(例) 0123456789012345【平角】【ハイフンなし】

クレジットカード有効期限 /

07 / 23 年
(例) 12月/20**年

セキュリティコード

セキュリティコードとは

手続き方法

- ①クレジットカード情報を入力
- ②「購入する」ボタンをクリック

④資格更新手続き方法

コンビニ決済方法

HOME > 指導者マイページ > 資格入金

資格入金

現在のステータス
手続前

お申し込み内容
決済対象期間 2023/04/01 ~ 2024/03/31
資格 初級パラスポーツ指導員
認定・申請料 3,800円 (税込)

決済方法を選択してください。

クレジットカード決済

コンビニ決済

① 

VISA Mastercard JCB American Express Diners Club

LAWSON FamilyMart Seicomart MINI STOP

支払う

戻る ② 

手続き方法

- ①決済方法を選択してください。
→コンビニ決済を選択
- ②「支払う」ボタンをクリック

④資格更新手続き方法

コンビニ決済方法

HOME > 指導者マイページ > 資格入金

資格入金

お申し込み内容

決済対象期間	2023/04/01 ~ 2024/03/31
資格	初級パラスポーツ指導員
認定・申請料	3,800円 (税込)

お支払いするコンビニエンスストアを選択してください。

コンビニ選択

ローソン、ファミリーマート、ミニストップ、セイコーマート

その他 (デイリーヤマザキ)

確定する

戻る

手続き方法

- ①お支払いするコンビニエンスストアを選択
- ②「確定する」ボタンをクリック

④資格更新手続き方法

コンビニ決済方法

シドウシャマイページ

お支払い方法の選択 ご希望のお支払い方法をお選びください

お近くのお店でお支払い

お近くのお店でお支払い

LAWSON

ローソン



ミニストップ

あなただと、コンビニに、
FamilyMart

ファミリーマート

Seicomart

セイコーマート

お支払い内容

サイト名
シドウシャマイページ

お支払い内容
商品一式

お支払い金額
3,800円

お支払い期限
2023年 8月1日
まで

手続き方法

- ①希望のコンビニをクリックすると、以下の情報が表示されます。
 - ・QRコード(バーコード)
 - ・手続き手順(コンビニ機械操作方法)
- ②手順に従って、支払いを完了します。

※お支払い期限は、手続き後1週間となります。
期限を過ぎると再度手続きが必要となります。



このサイトはプライバシー保護のためSSL暗号化通信を採用しています。

① セキュリティについて



④資格更新手続き方法

クレジットカード決済方法

コンビニ決済方法

いずれかの方法で、支払い手続きが完了しましたら、
資格入金履歴の該当資格が入金済みとなり、更新手続き完了となります。

The screenshot shows the JPSA member portal interface. At the top, there is a navigation bar with 'TOP', 'お知らせ', 'マイページ', and 'ログアウト' buttons. The main content area is titled '資格入金履歴' (Qualification Payment History). Below this title, there are two rows of qualification payment records. Each row contains a table with the following fields: 決済ID (Payment ID), 有効期限 (Validity Period), 資格 (Qualification), 認定・申請料 (Certification/Registration Fee), 支払期限 (Payment Deadline), and 資格番号 (Qualification Number). The first record has a payment ID of 67890, a validity period from 2023/04/01 to 2024/03/31, a qualification of '初級パラスポーツ指導員' (Beginner Para Sports Instructor), a fee of 3,800 yen, a payment deadline of 2023/08/01, and a qualification number of BP111111. A yellow dashed box highlights the '入金済み' (Paid) status for this record. The second record has a payment ID of 12345, a validity period from 2022/04/01 to 2023/03/31, the same qualification, a fee of 9,300 yen, a payment deadline of 2023/07/26, and the same qualification number. A '戻る' (Back) button is located at the bottom center of the page.

決済ID	有効期限	資格	認定・申請料	支払期限	資格番号	入金済み
67890	2023/04/01~2024/03/31	初級パラスポーツ指導員	3,800円	2023/08/01	BP111111	入金済み
12345	2022/04/01~2023/03/31	初級パラスポーツ指導員	9,300円	2023/07/26	BP111111	入金済み

⑤NO Limitの閲覧方法

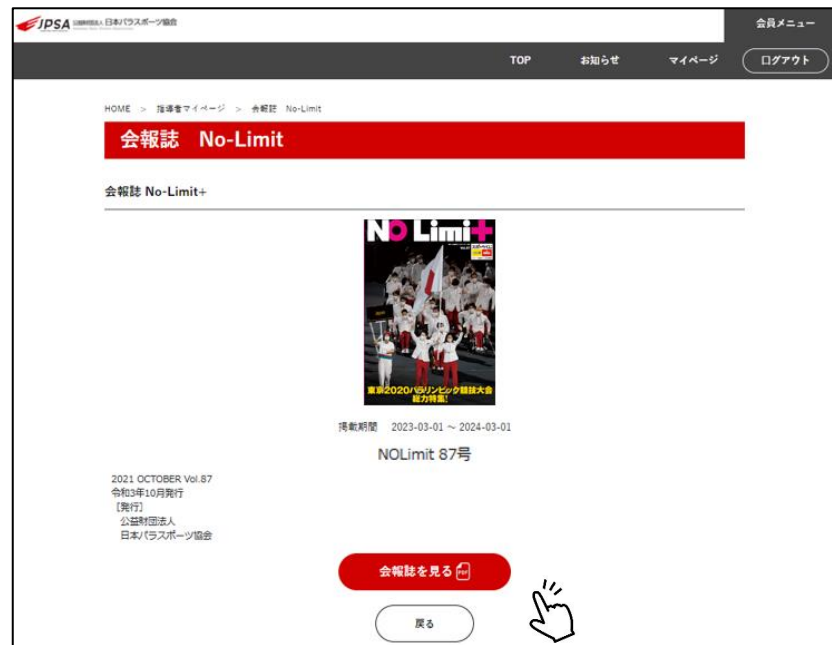
指導者マイページにて、季刊誌「NO Limit」のバックナンバーが閲覧可能です。

閲覧方法

PDFデータにて閲覧することができます。

希望するバックナンバーを選択し「会報誌を見る」をクリックすると

PDF形式でダウンロードされ、閲覧が可能となります。



⑥指導者マイページのコンテンツサービス

指導者マイページに登録することで得られる、サービスは以下のとおりです。

電子登録証データ

TOPページより「保有資格・会員証」をクリックするとWEB上で保有する指導者資格の登録証を閲覧することができます。いつでもご自身の資格状況を確認することが可能となります。



メールマガジン

資格更新手続きやNO Limitの発行、講習会・研修会のご案内など指導者の皆様に対する情報発信をメールマガジンにて提供します。

こちらは、各個人で配信の希望を選択することができます。

⑦指導者マイページからのお知らせ

指導者マイページにて、皆様へのお知らせを掲載いたします。
定期的なログインをしていただき、情報を取得してください。

The screenshot shows the JPSA member portal interface. At the top left is the JPSA logo and name: 公益財団法人 日本パラスポーツ協会 (Public Interest Incorporated Association Japanese Para Sports Association). On the top right is a '会員メニュー' (Member Menu) button. Below this is a navigation bar with 'TOP', 'お知らせ' (Notice), and 'マイページ' (My Page) buttons. The 'お知らせ' button is highlighted with a red box. To the right of the navigation bar is a 'ログアウト' (Logout) button. Below the navigation bar, the breadcrumb 'HOME > お知らせ' is visible. A red banner with the text 'お知らせ' (Notice) is positioned above a list of notices. The first notice is dated '2023.7.27' and titled 'おしらせ' (Notice) with a red 'NEW' tag and a right-pointing arrow. To the left of the notice is a placeholder icon with the text 'NO IMAGE AVAILABLE'. The second notice is also dated '2023.7.27' and titled '令和●年度登録更新のお知らせ' (Notice of registration renewal for the Reiwa● fiscal year) with a red 'NEW' tag and a right-pointing arrow. To the left of this notice is another placeholder icon with the text 'NO IMAGE AVAILABLE'.

⑧指導者マイページからのお問い合わせ

指導者マイページからの「お問い合わせ」は、ページ最下部にあります。



⑧指導者マイページからのお問い合わせ

STEP1

お名前、メールアドレス、
お問い合わせ内容を入力し、
「確認する」をクリック

HOME > お問い合わせ

お問い合わせ

下記フォームより、お問い合わせください。

[よくある質問はこちら](#)

3営業日以内にご回答いたします。ドメイン member-parasports.jp を指定受信してください。

必須 = 必須入力

お名前	必須	<input type="text" value="協会太郎"/>
メールアドレス	必須	<input type="text" value="●●●●●@parasports.or.jp"/>
電話番号		<input type="text" value="0356955420"/>
お問い合わせ内容	必須	<input type="text"/>

確認する

STEP2

入力内容を確認し、「送信する」をクリック

HOME > お問い合わせ

お問い合わせ

お問い合わせ（確認）

内容をご確認の上、「送信する」ボタンを押してください。

お名前	協会太郎
メールアドレス	●●●●●@parasports.or.jp
電話番号	0356955420
お問い合わせ内容	問い合わせ内容入力

送信する

戻る

⑨よくあるお問い合わせ(Q&A)

よくあるお問い合わせ内容については、Q&Aをご覧ください。



⑩利用規約・個人情報の取り扱い

利用規約・個人情報の取り扱いについては、TOPページ最下部より確認することができます。

HOME > 利用規約

利用規約

公益財団法人日本パラスポーツ協会 指導者マイページ利用規約

1. 規約の範囲及び変更

- 1.本規約は、公益財団法人日本パラスポーツ協会（以下「当協会」という。）が運営する「指導者マイページ」（以下「マイページ」という。）の利用に関して適用されるものとします。
- 2.第2条「利用手続き」で定める利用手続き完了後、利用者は、「本規約」及び「公益財団法人日本パラスポーツ協会公認パラスポーツ指導者個人情報の取り扱い」について（以下「本規約等」といいます。）を遵守する義務を負うものとします。
- 3.当協会は、合理的な範囲・方法により、利用者の各別の承諾を得ることなく本規約等を変更でき、利用者は、変更後の本規約も予めこれを承諾し遵守するものとします。

2. 利用手続き

- 1.マイページの利用を希望する者は、インターネット（携帯端末からのアクセスも含みます。）で提供される本規約等を承諾した上で、所定の手続きに従って、原則として本人自身で手続きを行うものとします。
- 2.利用者は、本規約等を承認のうえ当協会に申し込、当協会が利用を認めた方をいいます。
当協会は、利用者が利用手続きに際し、次の各号に定めるいずれかに該当すると判断したときは、手続きを許可しないものとします。当協会は、手続きを許可しない場合であっても、その理由について一切開示義務を負いません。
 - ・過去に本規約等の違反行為があるときは利用を許可せず若しくは利用が取り消されたことがあるとき
 - ・上記のほか、当協会が利用希望者にマイページのサービスを提供することが不適当と判断するとき
- 3.利用希望者に対して利用を許可した後であっても、当協会が当該者に前項のいずれかの事由に該当し又は該当することが合理的に疑われると判断するときは、利用許可を取り消すものとします。
- 4.利用希望者が未成年者である場合、当該者は、マイページへ登録すること及びマイページのサービスを利用することについて、親権者など法定代理人の事前の同意を得るものとします。また、親権者など法定代理人は、マイページやマイページ内で公開されるコンテンツが未成年者にとって適切かどうかを判断する責任を負うものとします。

3. 有効期間と有効期限

利用者は、本規約に基づき、サービス提供を停止又はサービスが中断の場合及び利用者がマイページの利用停止を申し出ない限り、当協会がマイページのサービスを提供する期間においてマイページを利用することができます。但し、当協会が引続き利用者として認めることが相当でないとして判断した場合は、この限りではありません。

- 1.利用者は、ID（登録番号、メールアドレス、パスワード、連絡先の登録情報（以下「登録情報」という。）の管理責任を負うものと、利用申込時に入力した内容に変更があった場合には、所定の方法で直ちに登録情報を修正するものとします。また、定期的パスワードを変更するものとします。

HOME > 個人情報の取り扱い

個人情報の取り扱い

個人情報の取り扱いについて

公益財団法人日本パラスポーツ協会（以下「当協会」という。）は、当協会公認パラスポーツ指導者制度に基づき実施する公認パラスポーツ指導者の養成や資格認定に伴って取得した個人情報本人から提供された氏名、生年月日その他の記述等により特定の個人を識別することができるものに加え、当協会及び共用利用団体が記録した資格情報等（以下「個人情報」という。）を、当協会個人情報保護規程をはじめとする関連規程に加え、以下に記載する内容に基づき、適正に取扱うことといたします。

1. 個人情報の利用目的

個人情報は、以下の利用目的の範囲内で利用することとし、法律上認められる場合を除き、ご本人の承諾なく、他の目的には利用いたしません。

- ・養成講習会の運営や受講管理
- ・認定・登録手続き
- ・更新指定講習会の受講管理
- ・当協会情報誌、更新講習会の開催案内等の送付
- ・関連事業を実施する際の資格保有状況の確認
- ・信頼できる報道資料や各大会プログラム等における資格保有状況の掲載
- ・公認パラスポーツ指導者に有益だと考えられる各種情報の提供
- ・公認パラスポーツ指導者に対するサービス向上等を目的とした調査
- ・その他、上記の養成や認定業務に関連して必要な場合
- ・上記のほか、個人情報をご提供いただく際に当協会が提示した利用目的

2. 個人情報の共用利用

個人情報は、当協会及び当協会と連携して公認パラスポーツ指導者の養成を行う当協会に登録する以下の団体に所定の手続きを経て共有いたします。

(1) 共用利用する個人情報の項目

- メールアドレス、氏名、性別、生年月日、年齢、文書送付先情報（住所及び連絡先）、会員の状態及び資格状況、資格番号、資格取得日、最終有効年度

(2) 利用する者の範囲

- ・当協会登録都道府県・指定都市障がい者スポーツ協会
- ・当協会登録都道府県・指定都市障がい者スポーツ指導者協議会
- ・当協会登録障がい者スポーツセンター

(3) 共用利用する者の利用目的

- 公認パラスポーツ指導者に有益だと考えられる各種情報の提供
- 関連事業を実施する際の資格保有状況の確認

(4) 共用利用する個人情報管理について責任を有する者の名称、住所及び代表者氏名

当協会

代表者：会長

会長名については、下記URL先の「名簿」欄に記載する「最新顧問・名誉会長・役員（別ウィンドウで開く/PDF）」をご確認ください。

<https://www.perasports.or.jp/about/financial.html>

住所：東京都中央区日本橋堀切町2-13-6